

POWER THERMO

ET-1000XD

パワーサーモ ET-1000XD

ヒーター容量

大型水槽用 1000Wまで対応

浮かび上がる水温と、異常を知らせるアラーム



KOTOBUKI


商品特長

LED水温表示




現状温度や設定温度を見やすく表示（設定温度単位は0.5℃、水温表示単位は0.1℃）

プッシュボタン



プッシュ式設定で、簡単水温設定

エラー表示



アラームとエラー表示で水温トラブルをお知らせ（通電を遮断しません）

-3℃以上に下降時「ELL」と表示
※1

エラー表示



アラームとエラー表示で水温トラブルをお知らせ（通電を遮断します）

+3℃以上に上昇時「EHH」と表示
※1

離水センサー



センサーが気中に出ている事を感じるとヒーターへの通電を瞬時に停止、水に入れると通電を再開（地震等で水がなくなった時等に有効）

エラー表示



センサーが水から出たとき「EEE」と表示（通電を遮断します）

※1

異常水温感知システムが作動できる状態となる為には飼育水が一旦設定水温に到達し、水温制御（ON/OFF）を行ってからとなります。例）設定水温26℃に対し水換え等で新しくセットした飼育水が23℃の場合、本製品に接続したヒーターで加熱され水温が26℃に到達してから異常水温感知システムが作動できる状態となります。




深さのある水槽にも余裕をもって対応できる200cmのロングセンサーコード採用

設定水温より	ヒーターへの出力	LEDランプ
低くなった時	ON	(赤色)点灯
高くなった時	OFF	消灯



低くなった時



高くなった時

仕様と比較

1年間
保証付

(海水:6ヶ月)

難燃性
樹脂
プラグ

淡水
海水
両用



パワーサーモ ET-620XD

製品寸法 W71×D38×H148mm(吊り下げ用フック含まず)



パワーサーモ ET-1000XD

製品寸法 W71×D38×H148mm(吊り下げ用フック含まず)

新製品

制御温度	0~35℃	0~40.0℃	
設定温度単位	1℃	0.5℃	
水温表示単位	1℃	0.1℃	
表示温度	-9~45℃	-9.8~50.0℃	
表示温度桁数	2桁	3桁	
エラー表示	水温+3℃の場合	EH + アラーム通知	EHH + アラーム通知
	水温-3℃の場合	EL + アラーム通知	ELL + アラーム通知
	水からセンサー出た時	EE + アラーム通知	EEE + アラーム通知
対応水容量(約)	310ℓ以下	500ℓ以下	
接続範囲	2~620W(3口)	2~1000W(3口)	
センサー	離水センサー	離水センサー	
センサーコード	150cm	200cm	
電源コード	115cm	200cm	

オートヒーターとの接続OK!

本製品はオートヒーターとの接続が可能です。万一、オートヒーターのセンサーが故障した場合でも、本製品と接続しておけばオートヒーターの誤作動による事故を防ぐことができ、より安全です。

ご使用になるオートヒーターが約 26℃固定型では、本品で制御できる温度は約 26℃までです。それ以上の制御はできません。



パワーサーモを動画で
詳しく紹介しています
詳しくはスマートフォンで
QRコードを読み取ってください。

※本製品には、別売りのヒーターが必要です
※本製品には、水温を下げる働きはありません。